
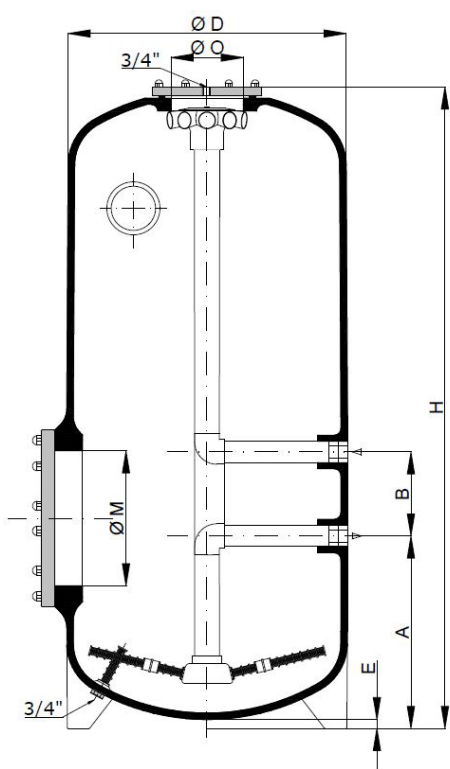


# SÉRIE AFM®

LA MEILLEURE FILTRATION DU MARCHÉ !  
2X PLUS DE MÉDIA FILTRANT QUE LA SÉRIE FA  
HAUTEUR LIT FILTRANT < 1000 MM

Ref	ID	Ø D	H	O	M	A	B	E	Raccord	Surface filtrante (m²)
112164.X*	AFM-640	640 mm	1440	190	305	420	190	5	2"	0.30 m²
112172.X*	AFM-720	720 mm	1440	190	305	420	190	5	2"	0.40 m²
112184.X*	AFM-840	840 mm	1460	190	305	440	190	5	2"	0.52 m²
112196.X*	AFM-960	960 mm	1520	205	355	405	250	5	2 1/2"	0.70 m²



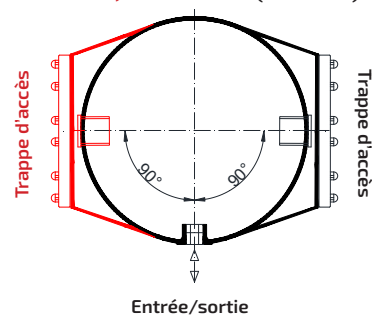
**2 orientations possibles :**

\*X = 6 (standard)

\*X = 2 (sur demande)

**Orientation "2"**  
(sur demande)

**Orientation "6"**  
(standard)



## CARACTÉRISTIQUES SÉRIE AFM®

La série AFM® offre les mêmes caractéristiques et avantages que la série FA



Hauteur lit filtrant < 1000 mm  
pour une filtration exceptionnelle



Voyant de contrôle



Grande trappe d'accès



Renforcements en acier